

2. Créer un forum de cours.

Une fois dans LÉA, il vous est possible de créer vos forums. La création des forums de cours est on ne peut plus simple, il vous suffit de cliquer sur le lien « activer » à côté du forum du cours que vous voulez créer.

Prenez soin de bien choisir le cours et le groupe pour lequel vous voulez créer un forum.

3. Créer un sujet.

Un sujet, dans le jargon des forums de discussion, c'est essentiellement une question ou un thème autour duquel vous voulez échanger. Chaque forum peut compter des dizaines de sujets différents.



- 3.1. Pour créer un sujet, il vous suffit de cliquer sur le bouton « créer un sujet » en haut à gauche de votre forum.

Ce forum ne contient aucun message.

- 3.2. À cette étape, LÉA vous demandera de rédiger le texte de votre sujet en ouvrant une fenêtre comme celle-ci :

Accueil des forums > Forums par classe 

000-035-99 gr. 00000 - MIPEC





 Accueil des forums  Profil

Ajouter un nouveau message

Sujet:

Message: Basculer l'éditeur en mode standard

Police Taille Couleur Surlignage

B *I* U    

- 3.3. Il vous faudra alors choisir un titre et rédiger le premier « billet » ou « commentaire » du sujet que vous venez d'initier. Ce qui devrait ensuite vous donner quelque chose comme :

Accueil des forums > Forums par classe 

000-035-99 gr. 00000 - MIPEC

 nouveau sujet  Accueil des forums  Profil

Sujets	Dernier Message	Répliques	Vues
 l'actualité politique! par [redacted] aujourd'hui à 14:10	aujourd'hui à 14:10 par [redacted]	0	0
 ceci est un test par [redacted] aujourd'hui à 14:06	aujourd'hui à 14:06 par [redacted]	0	1

À cette étape, tous vos étudiants peuvent répondre et commenter le sujet nouvellement créé.

4. Consulter les réponses et répondre à un sujet.

- 4.1. Cliquez sur le sujet que vous voulez consulter.
- 4.2. Une fenêtre comme celle-ci s'ouvre alors.

Accueil des forums > Forums par classe

000-035-99 gr. 00000 - MIPEC > Ceci est un test



répondre à ce sujet X Supprimer ce sujet Accueil des forums Profil

aujourd'hui à 15:05 #1

profil MIO Comme son nom l'indique, ce sujet n'est rien d'autre qu'un petit test. X supprimer citer

aujourd'hui à 15:05 #2

profil MIO Tu m'en diras tant! X supprimer citer

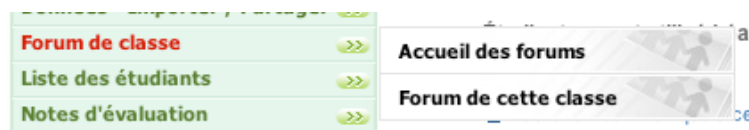
répondre à ce sujet recevoir les futures répliques à ce sujet par courriel

- 4.3. Pour répondre au sujet ou aux commentaires qui s'y trouvent, cliquez sur le bouton « répondre à ce sujet ».
- 4.4. L'enseignant a, par ailleurs, le droit de supprimer des commentaires ou le sujet lui-même.

5. Créer des forums d'équipe.

Les forums d'équipe peuvent s'avérer très utiles lorsque vous voulez offrir un lieu d'échange à certains étudiants seulement.

- 5.1. À la page d'accueil de LÉA, cliquez sur « **Forum de classe** » dans la colonne de gauche pour ensuite choisir l'option « **Accueil des forums** »



Forum de classe >>> Accueil des forums

Liste des étudiants >>> Forum de cette classe



Notes d'évaluation >>>

- 5.2. Dans la page qui s'ouvre, cliquez sur l'option « Ajout d'un forum par équipe »




- 5.3. Il vous faudra ensuite créer le forum d'équipe.

Accueil des forums > Forums par équipe

 Accueil des forums  Profil



Ajout d'un forum par équipe

Membres du forum:  **Ajouter des membres à ce forum**
 Si vous ne choisissez pas de membres, vous seul aurez accès au forum.

Titre du forum:

Description:

Disponibilité:

- Disponible**
Possibilité de lire et d'écrire des messages
- Verrouillé** 
Possibilité de lire sans écrire de messages
- Inactif** 
Invisible pour les étudiants mais contenu conservé pour une future réactivation potentielle

- 5.4. Identifiez le titre du forum (donc de l'équipe) et sa description. Ensuite, cliquez sur « Ajouter des membres à ce forum »
- 5.5. Une fenêtre comme celle-ci s'ouvre. Elle vous permet de choisir quel type d'intervenants vous souhaitez ajouter au forum d'équipe.

Sélection de destinataires

Je souhaite ajouter

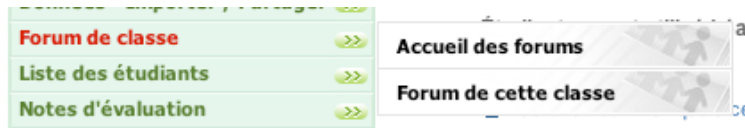
- [Un ou des étudiant\(s\) d'une de mes classes](#)
- [Tous les étudiants d'un ou plusieurs de mes cours](#)
- [Une ou plusieurs autre\(s\) personne\(s\) du collège](#)
- [Par une liste de numéros d'étudiants et/ou d'enseignants.](#)

Astuce : Vous remarquerez que les forums d'équipe vous permettent de créer des lieux d'échange entre des étudiants qui ne sont pas nécessairement du même groupe ou du même cours. Il vous est aussi possible d'y faire intervenir d'autres enseignants.

6. Gérer vos forums

Il vous est toujours possible de gérer l'ensemble de vos forums en utilisant la page d'accueil des forums

- 6.1. À la page d'accueil de LÉA, cliquez sur « **Forum de classe** » dans la colonne de gauche pour ensuite choisir l'option « **Accueil des forums** »



- 6.2. Vous aurez alors une page semblable à celle-ci.

LÉA - Forums de discussion

Léa vous propose des forums de discussion qui se veulent des **lieux d'échange constructifs**, visant à favoriser l'**entraide entre étudiants**. Les enseignants qui le désirent peuvent aussi participer aux forums.

Forums par classe



Les forums de discussion par classe sont des forums de discussion privés permettant aux étudiants d'une même classe d'échanger entre eux et avec l'enseignant de cette classe.

- **ACTIVATION REQUISE** - Les forums pour chacune de vos classes ne seront en fonction que si vous les avez préalablement activés.
- Un forum par classe n'est accessible qu'aux étudiants et enseignant(s) de cette classe.
- En tant qu'enseignant de la classe, vous pouvez intervenir dans les échanges sur le forum de classe, mais aussi les modérer au besoin (effacer tout contenu non souhaitable).

Forums	Dernier Message	Sujets	Messages	
000-035-99 gr. 00000 MIPEC	aujourd'hui à 15:05 par [redacted]	1	2	Modifier ce forum
340-102-03 gr. 00009 L'ETRE HUMAIN	Ce forum n'est pas en fonction. Activer ce forum dès maintenant.			

Forums par équipe



Les forums de discussion par équipe sont conçus pour permettre à des équipes d'étudiants d'échanger entre eux. Un forum par équipe est un forum privé qui ne peut être accédé que par les étudiants que vous aurez désignés ainsi que par l'enseignant de la classe.

- **ACTIVATION REQUISE** - Les forums par équipe d'étudiants seront uniquement en fonction si vous les avez préalablement activés et avez sélectionné les étudiants ayant droit à ce forum
- Un forum par équipe n'est accessible qu'aux étudiants désignés d'une classe et enseignant(s) de cette classe.
- En tant qu'enseignant de la classe, vous pouvez intervenir dans les échanges sur les forums d'équipe mais aussi les modérer au besoin (effacer tout contenu non souhaitable).

Ajout d'un forum par équipe

Forums	Dernier Message	Sujets	Messages	
test test	-	0	0	Modifier le forum

- 6.3. Le bouton « **Modifier ce forum** » vous donne accès à certaines options qui peuvent s'avérer utiles comme celle de verrouiller un forum, d'ajouter des membres à un forum d'équipe ou de supprimer définitivement un forum

7. L'animation des forums de discussion.

L'animation des forums de discussion est sans aucun doute l'élément le plus complexe de l'utilisation des forums dans un contexte scolaire. À ce titre, vous trouverez quelques suggestions sur le site des ressources TIC du Cégep de l'Outaouais, à l'adresse : <http://tic-cegep.freezee.org/tic-cegep/wiki/>

8. Voilà! C'est tout.

Si vous avez des questions, des commentaires ou des plaintes, n'hésitez pas à communiquer avec votre tout dévoué CP-TIC au :

Charles-Antoine Bachand
819.770-4012 poste 3211
cabachand@cegepoutaouais.qc.ca
adresse skype : ca_bachand